

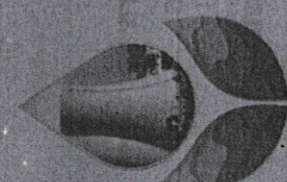
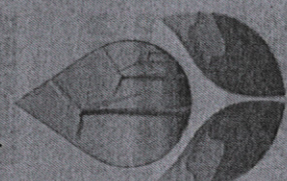





Generating more power
for a bright Sustainable Future



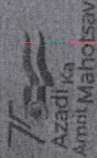
HYDROPOWER

WIND POWER

THERMAL POWER

SOLAR POWER

POWER TRANSMISSION



OUR SHARED VISION

50000 MW
BY 2040

25000 MW
BY 2030

5000 MW
BY 2023

Financial Express 12-11-2022

Extract of the Unaudited Financial Results for the Quarter and Half year ended 30th September, 2022

| S. NO. | Particulars | Stantialons | | | | | | Consolidated | | | |
|--------|--|--|--|--|--|--|--|---------------------------------------|---|---|---------------------------------------|
| | | Quarter ended 30.09.2022 (Unaudited) | Half Year ended 30.09.2022 (Unaudited) | Quarter ended 31.03.2022 (Audited) | Half Year ended 30.09.2021 (Unaudited) | Quarter ended 30.09.2022 (Unaudited) | Half Year ended 30.09.2022 (Unaudited) | Year ended 31.03.2022 (Audited) | Year ended 30.09.2021 (Unaudited) | Year ended 30.09.2022 (Unaudited) | Year ended 31.03.2022 (Audited) |
| 1. | Total Income from Operations | 88,074 | 1,88,699 | 1,54,744 | 2,42,195 | 87,848 | 88,232 | 1,88,259 | 1,54,478 | 2,41,170 | |
| 2. | Profit before exceptional items and tax | 53,483 | 1,18,489 | 1,04,550 | 1,36,670 | 52,957 | 61,874 | 1,18,194 | 1,04,788 | 1,36,308 | |
| 3. | Profit before tax | 53,483 | 1,18,489 | 1,04,550 | 1,34,344 | 52,957 | 61,874 | 1,18,194 | 1,04,788 | 1,36,308 | |
| 4. | Net Profit after tax for the period | 45,107 | 1,05,865 | 74,561 | 97,752 | 44,544 | 40,472 | 1,05,467 | 74,685 | 91,980 | |
| 5. | Total Comprehensive Income after tax | 45,067 | 1,05,805 | 74,456 | 97,589 | 44,504 | 40,408 | 1,05,386 | 74,580 | 91,817 | |
| 6. | Paid-up equity share capital (Face value of share ₹ 10/- each) | 3,92,980 | 3,92,980 | 3,92,980 | 3,92,980 | 3,92,980 | 3,92,980 | 3,92,980 | 3,92,980 | 3,92,980 | |
| 7. | Other Equity excluding Revaluation Reserve | 10,04,072 | 9,41,941 | 10,04,072 | 9,41,941 | 10,07,826 | 9,45,011 | 10,07,826 | 9,45,011 | 9,24,054 | |
| 8. | Net Worth | 13,97,052 | 13,97,052 | 13,97,052 | 13,34,921 | 13,12,861 | 14,00,806 | 13,37,991 | 14,00,806 | 13,17,034 | |
| 9. | Paid up Debt Capital | 5,58,932 | 5,13,331 | 5,58,932 | 5,13,331 | 5,55,612 | 5,30,346 | 5,30,346 | 5,30,346 | 6,97,933 | |
| 10. | Earnings Per Share for continuing operations (after net movement in regulatory deferral account balance) (of ₹10/- each) (not annualised) (in ₹) | 1.15 | 1.03 | 2.70 | 1.90 | 2.49 | 1.13 | 1.03 | 2.68 | 2.52 | |
| 11. | Earnings Per Share for continuing operations (before net movement in regulatory deferral account balance) (of ₹ 10/- each) (not annualised) (in ₹) | 1.03 | 1.24 | 2.48 | 2.06 | 2.60 | 1.01 | 1.24 | 2.46 | 2.63 | |
| 12. | Debt Equity Ratio | 0.40 | 0.38 | 0.40 | 0.36 | 0.42 | 0.64 | 0.40 | 0.64 | 0.53 | |
| 13. | Debt Service Coverage Ratio | 6.32 | 9.36 | 6.65 | 8.32 | 6.27 | 9.35 | 6.64 | 8.33 | 5.31 | |
| 14. | Interest Service Coverage Ratio | 18.36 | 49.14 | 18.27 | 50.53 | 21.17 | 18.23 | 49.07 | 18.23 | 21.35 | |

Notes:

1. The above is an extract of the detailed format of Quarterly/Half Yearly Financial Results filed with the Stock Exchanges under Regulation 33 of the SEBI (Listing Obligations and Disclosures Requirements) Regulations, 2015. The full format of the Financial Results of the Company are available on the investor section of our website <http://www.sjvn.in> and under Corporate Section of BSE Limited and National Stock Exchange of India Limited at <http://www.bseindia.com> & <http://www.nseindia.com>.

Place: Shimla

Dated : 11th November, 2022

एसजेवीएन लिमिटेड
(भारत सरकार और हिमाचल प्रदेश सरकार का संयुक्त उद्यम)
शिमला, उत्तरांचल प्रदेश, भारत
Visit us at: www.sjvn.in

SJVN LIMITED
(A Joint Venture of Govt of India & Govt. of Himachal Pradesh)
A Mini Public & Schedule 'A' PSU
CIN : L40101HP1988G01008409

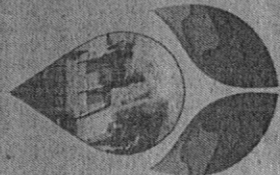
For and on Behalf of Board of Directors
(Nand Lal Sharma)
Chairman & Managing Director
DIN:03495554

Regd. Off. Shakti Sankar, Corporate Office Complex, Shimla - 171006, Himachal Pradesh (India)

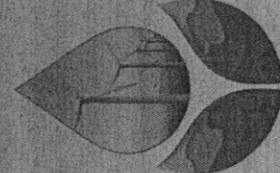
CHANDIGARH




एक उज्ज्वल संवहनीय भविष्य के लिए अधिक विद्युत उत्पादन करते हुए




जल विद्युत




पवन विद्युत



ताप विद्युत



सौर विद्युत



विद्युत पारेषण

30 सितम्बर, 2022 को समाप्त तिमाही तथा छमाही के अंकंकित वित्तीय परिणामों के विवरण का सार

| क्र. सं. | विवरण | पूरक | | | समेकित | | | समाप्त वर्ष 31.03.2022 (अंकंकित) |
|----------|--|----------------------------|----------------------------|--------------------------|----------------------------|----------------------------|--------------------------|--|
| | | समाप्त तिमाही (अंकंकित) | समाप्त तिमाही (अंकंकित) | समाप्त वर्ष (अंकंकित) | समाप्त तिमाही (अंकंकित) | समाप्त तिमाही (अंकंकित) | समाप्त वर्ष (अंकंकित) | |
| 1. | प्रचालनों से कुल आय | 88,074 | 88,378 | 2,42,196 | 87,848 | 88,232 | 1,54,478 | 2,41,70 |
| 2. | अपवादालोक मदों एवं कर से पूर्व लाभ | 53,483 | 61,976 | 1,36,870 | 52,957 | 61,874 | 1,04,788 | 1,38,308 |
| 3. | कर पूर्व लाभ | 53,483 | 61,976 | 1,34,344 | 52,957 | 61,874 | 1,04,788 | 1,35,982 |
| 4. | अवधि के लिए कर उपयुक्त शुद्ध लाभ | 45,107 | 40,607 | 1,05,886 | 44,544 | 40,472 | 1,05,467 | 98,980 |
| 5. | कर परभाव कुल व्यापक आय | 45,067 | 40,543 | 1,05,805 | 44,504 | 40,408 | 1,05,386 | 98,817 |
| 6. | प्रदत्त इक्विटी शेयर पूंजी (10/- रुपए प्रत्येक शेयर की फेस वैल्यू) | 3,92,980 | 3,92,980 | 3,92,980 | 3,92,980 | 3,92,980 | 3,92,980 | 3,92,980 |
| 7. | पुनर्मुल्यांकन आरक्षित को छोड़कर अन्य इक्विटी | 10,04,072 | 9,41,941 | 10,04,072 | 9,41,941 | 10,07,826 | 9,45,011 | 9,24,054 |
| 8. | नेटवर्क | 13,97,052 | 13,34,921 | 13,97,052 | 13,34,921 | 13,37,991 | 14,00,806 | 13,37,991 |
| 9. | अदा की गई ऋण पूंजी | 5,58,932 | 5,13,331 | 5,58,932 | 5,13,331 | 5,30,346 | 5,30,346 | 5,30,346 |
| 10. | निरंतर प्रचालनों के लिए प्रति शेयर आय (वित्तीयमक आस्थामन खाता शेष में शुद्ध बदलाव से पूर्व) (10/- रुपए प्रत्येक) (वार्षिकीकृत नहीं) (रुपए में) | 1.15 | 1.03 | 2.70 | 1.13 | 1.03 | 2.68 | 1.90 |
| 11. | निरंतर प्रचालनों के लिए प्रति शेयर आय (वित्तीयमक आस्थामन खाता शेष में शुद्ध बदलाव से पूर्व) (10/- रुपए प्रत्येक) (वार्षिकीकृत नहीं) (रुपए में) | 1.03 | 1.24 | 2.48 | 1.01 | 1.24 | 2.46 | 2.07 |
| 12. | ऋण इक्विटी अनुपात | 0.40 | 0.38 | 0.40 | 0.38 | 0.42 | 0.64 | 0.53 |
| 13. | ऋण सेवा कवरेज अनुपात | 6.32 | 9.36 | 6.65 | 6.27 | 9.35 | 6.64 | 8.33 |
| 14. | व्याज सेवा कवरेज अनुपात | 18.36 | 49.14 | 18.27 | 18.23 | 49.07 | 18.23 | 50.63 |

नोट:

उपरोक्त सेबी (सूचीकरण दायित्व एवं प्रकटीकरण अध्याए) विनियम, 2015 के विनियम 33 के तहत स्टॉक एक्सचेंजों के साथ दाखिल तिमाही / छमाही के वित्तीय परिणामों के विस्तृत प्रारूप का एक सार है। कंपनी के वित्तीय परिणामों का विस्तृत प्रारूप हमारी वेबसाइट <http://www.sjvn.nic.in> के निवेशक खण्ड पर और बीएसई लिमिटेड और नेशनल स्टॉक एक्सचेंज ऑफ इंडिया लिमिटेड के कारपोरेट खंड के तहत <http://www.bseindia.com> & <http://www.nseindia.com> पर उपलब्ध है।

स्थान: शिमला

दिनांक : 11 नवम्बर, 2022

एसजेवीएन लिमिटेड

(राज्य सरकार और हिमाचल प्रदेश सरकार का संयुक्त उद्यम)
मिनी रेल एवं शोर्टवूल 'ए' पीएसयू
Visit us at: www.sjvn.nic.in



SJVN LIMITED

(A Joint Venture of Govt. of India & Govt. of Himachal Pradesh)
A Mini Ratna & Schedule 'A' PSU
CIN : L40101HP1988G01008409

निवेशक मंडल के लिए एवं उनकी ओर से
(राज्य लाल शर्मा)
अध्यक्ष एवं प्रबंध निदेशक
बीआइएन-03495554

पंजीकृत कार्यालय: शक्ति सदन, कारपोरेट मुख्यालय, शमान, शिमला-174006, हिमाचल प्रदेश (भारत)

12.11.2022